

Agricultura familiar y desarrollo en el contexto de las relaciones euro-mediterráneas

José María García Álvarez-Coque
Universitat Politècnica de València
jmgarcia@upvnet.upv.es






Índice

- Agricultura en la región Mediterránea
- Agenda de comercio
 - Multilateral
 - Regional
- Problemas y políticas



Las condiciones agrícolas

- Aridez de clima y suelo.
- Bajos rendimientos de cereales
- Millones de personas trabajando la agricultura.
- Pobreza rural
- Dualismo



Perspectivas de seguridad alimentaria

- Desempleo
- Cambio demográfico
- Crisis alimentaria
- Débil acceso al mercado
- Dependencia de importaciones

Agenda de comercio

Relaciones multilaterales, excepción agrícola y asimetrías en la OMC

Integración euro-mediterránea: proceso controlado.

Ausencia de visión Sur-Sur

OMC: ausencia de una visión común

UE

- “PAC fuerte” vs. “bienes públicos”

Norte de África

- Sesgos Pro-exportación y
- Pro-importaciones baratas

Turkey

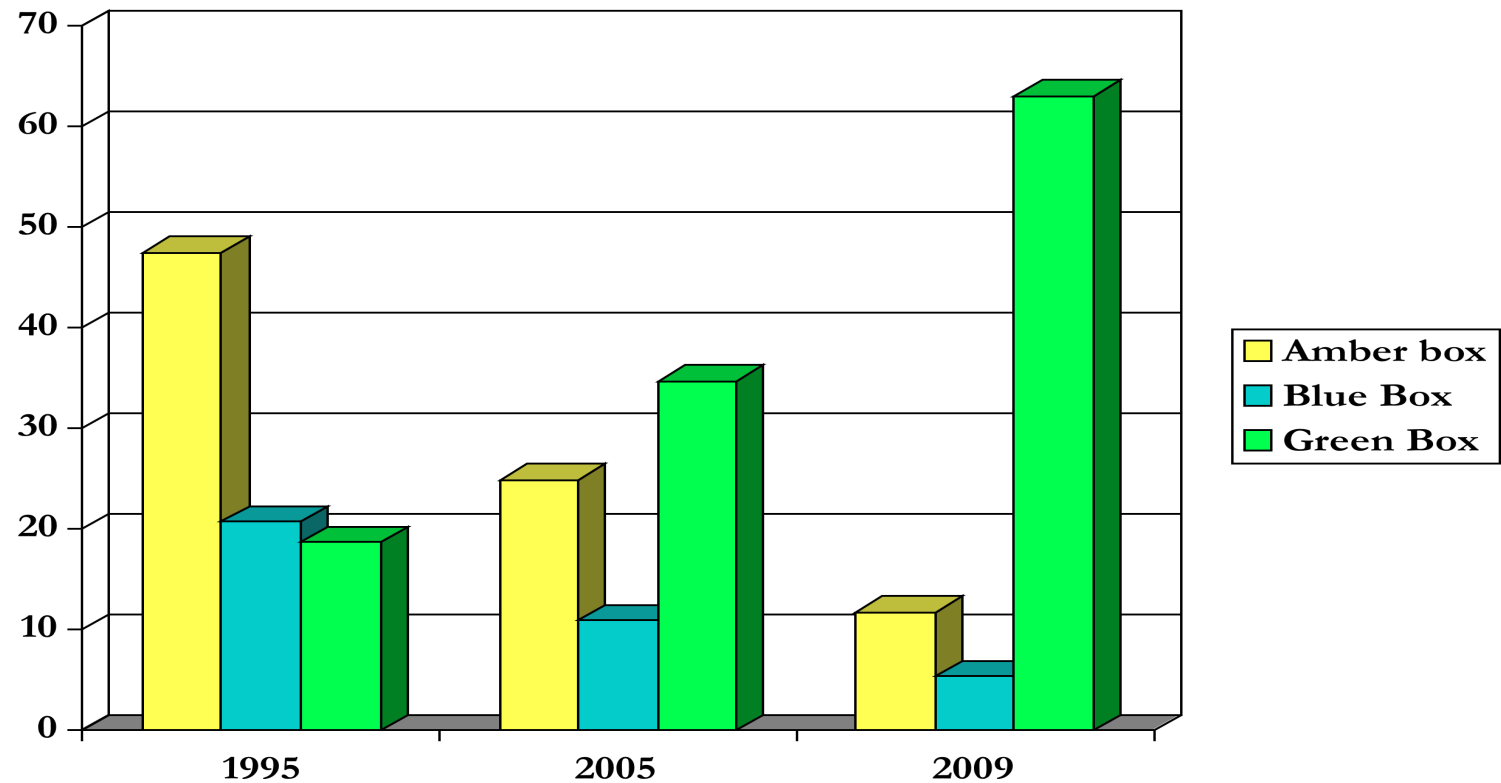
- Productos especiales



El futuro de las ayudas agrícolas en la UE

- PAC reformada:
 - ¿Ayudas disociadas permitidas?.
 - Preocupaciones no comerciales y verdeo.

Apoyo interno en la UE



Impactos de la liberalización Euro-Mediterránea

Sectores ganadores

- **En el Sur:** exportaciones especializadas, consumidores urbanos.
- **En la UE:** industria, transporte, servicios and exportaciones continentales

Sectores perdedores

- **En el Sur:** agricultura familiar y zonas rurales
- **En la UE:** agricultura familiar en zonas hortofrutícolas



Problemas

- Resultados por debajo de expectativas
- Crisis hortofrutícola en la UE
- Desorganización de las cadenas de valor
- Pobres rurales excluidos

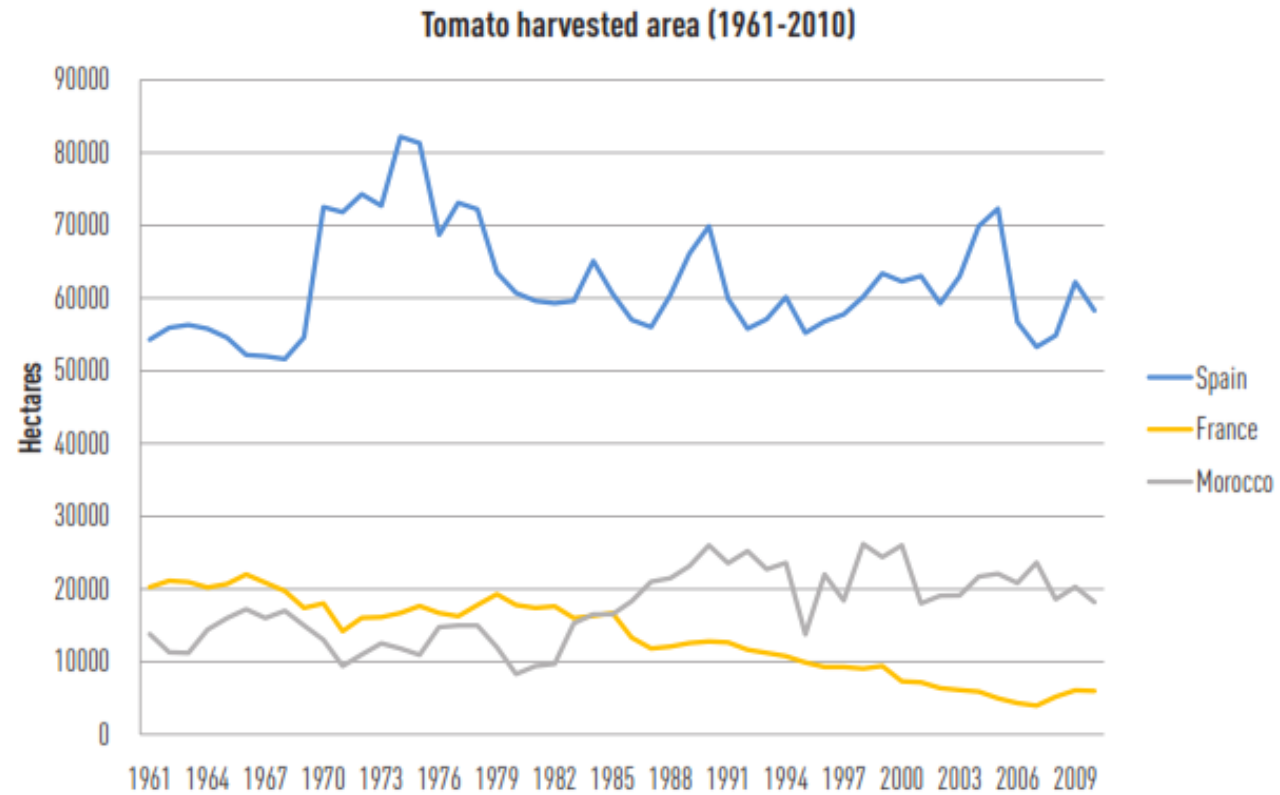
Utilización de contingentes (Tm)

CLEMENTINES					
	2007-08	2008-09	2009-10	2010-11	2011-12
Quantity available	72,862	74,483	45,650	78,435	80,019
Utilisation	70,838	69,217	98,050	65,265	63,681
Rates	49%	48%	68%	45%	44%
ORANGES					
	2007-08	2008-09	2009-10	2010-11	2011-12
Quantity available	193,836	221,238	230,063	228,410	258,500
Utilisation	112,964	85,562	76,737	78,390	48,300
Rates	37%	28%	25%	26%	16%

Source: European Commission, Aspam

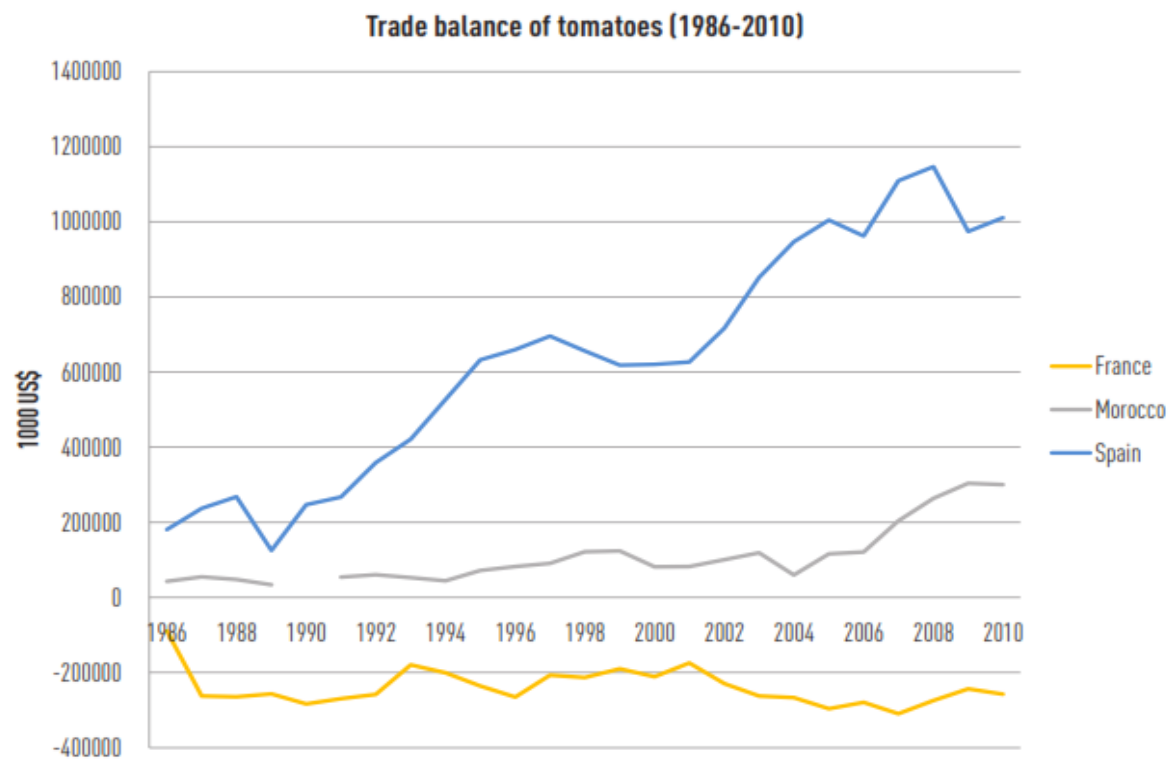


Producción y superficie tomate





Balance comercial en tomate

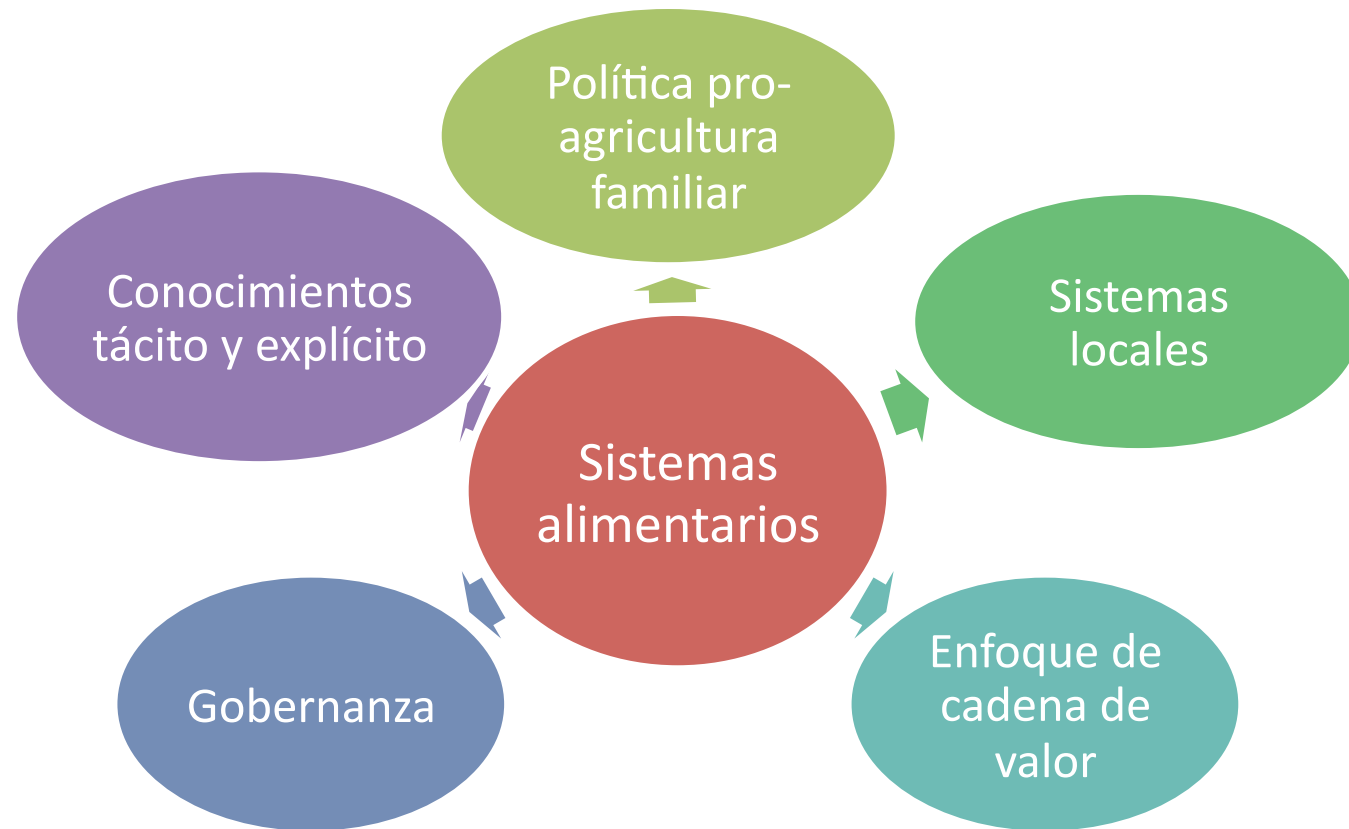


Source: Own elaboration based on FAOSTAT.

Conceptos clave



Elementos de una nueva agenda





Hacia una nueva agenda

- Programa ENPARD
- Organizaciones intergubernamentales, civiles e híbridas.
- Inversión directa. ¿Quién participa?



Gracias por su atención

José María García Álvarez-Coque
Universitat Politècnica de València
jmgarcia@upvnet.upv.es



UNIVERSITAT
POLITÈCNICA
DE VALÈNCIA